



**nueva opción**

Asociación de Daño Cerebral  
Adquirido de Valencia

# Cuentas anuales

# 2018

---

Greses 21 bajo  
46020 Valencia  
T 96 361 20 16

[info@nuevaopcion.es](mailto:info@nuevaopcion.es)  
[nuevaopcion.es](http://nuevaopcion.es)



**CUENTAS ANUALES**  
**CUENTA DE PÉRDIDAS Y GANANCIAS**

Fecha: 28 / 03 / 2019  
PERIODO: Del 01-01-2018 al 31-12-2018

**EJERCICIO**

2018

**ASOCIACION**









**NUEVA OPCIÓN, ASOCIACIÓN DE DAÑO CEREBRAL ADQUIRIDO DE VALENCIA**

	Nota	(Debe) Haber	
		Ejercicio N	Ejercicio N-1
		2018	2017
<b>A) EXCEDENTE DEL EJERCICIO</b>			
<b>1. Ingresos de la entidad por la actividad propia</b>		<b>781.565,35</b>	<b>660.681,69</b>
a) Cuotas de asociados y afiliados		19.888,00	19.058,00
b) Aportaciones de usuarios		58.018,00	44.398,00
c) Ingresos de promociones, patrocinadores y colaboraciones		30.022,30	50.170,11
d) Subvenciones imputadas al excedente del ejercicio		661.450,06	535.125,00
e) Donaciones y legados imputados al excedente del ejercicio		12.186,99	11.930,58
f) Reintegro de ayudas y asignaciones		0,00	0,00
<b>2. Ventas y otros ingresos ordinarios de la actividad mercantil</b>		<b>70.334,00</b>	<b>59.847,18</b>
<b>3. Ayudas monetarias y otros **</b>		<b>0,00</b>	<b>0,00</b>
<b>4. Variación de existencias de productos terminados y en curso de fabricación **</b>		<b>0,00</b>	<b>0,00</b>
<b>5. Trabajos realizados por la entidad para su activo</b>		<b>-190,30</b>	<b>7.528,50</b>
<b>6. Aprovisionamientos *</b>		<b>0,00</b>	<b>-21.710,00</b>
<b>7. Otros ingresos de la actividad</b>		<b>0,00</b>	<b>117,09</b>
<b>8. Gastos de personal *</b>		<b>-568.810,15</b>	<b>-424.867,04</b>
a) Sueldos, salarios y asimilados		-443.138,47	-328.494,02
b) Cargas sociales		-125.671,68	-96.373,02
c) Provisiones		0,00	0,00
<b>9. Otros gastos de la actividad *</b>		<b>-157.858,22</b>	<b>-157.756,65</b>
a) Servicios exteriores		-146.362,60	-156.266,52
b) Tributos		-4.141,12	-1.024,13
c) Pérdidas, deterioro y variación de las provisiones por operaciones comerciales		-7.354,50	0,00
d) Otros gastos de gestión corriente		0,00	-466,00
<b>10. Amortización del inmovilizado *</b>		<b>-18.642,25</b>	<b>-17.950,86</b>
<b>11. Subvenciones, donaciones y legados de capital y otros afectos a la actividad mercantil tras pasados a resultados del ejercicio</b>		<b>14.509,60</b>	<b>14.059,75</b>
a) Subvenciones de capital tras pasadas al excedente del ejercicio		2.897,77	2.447,92
b) Donaciones y legados de capital tras pasados al excedente del ejercicio		11.611,83	11.611,83
<b>12. Excesos de provisiones</b>		<b>0,00</b>	<b>0,00</b>
<b>13. Deterioro y resultado por enajenación de inmovilizado **</b>		<b>0,00</b>	<b>0,00</b>
a) Deterioros y pérdidas		0,00	0,00
b) Resultados por enajenaciones y otras		0,00	0,00
<b>14. Otros Resultados</b>		<b>1.614,30</b>	<b>0,00</b>
<b>A.1) EXCEDENTE DE LA ACTIVIDAD (1+2+3+4+5+6+7+8+9+10+11+12+13)</b>		<b>122.522,33</b>	<b>119.949,66</b>
<b>15. Ingresos financieros</b>		<b>0,00</b>	<b>252,42</b>
a) De participaciones en instrumentos de patrimonio		0,00	0,00
b) De valores negociables y otros instrumentos financieros		0,00	252,42
b <sub>1</sub> ) De entidades del grupo y asociadas		0,00	0,00
b <sub>2</sub> ) De terceros		0,00	252,42
<b>16. Gastos financieros *</b>		<b>-241,97</b>	<b>0,00</b>
a) Por deudas con entidades del grupo y asociadas		0,00	0,00
b) Por deudas con terceros		-241,97	0,00
c) Por actualización de provisiones		0,00	0,00
<b>17. Variaciones de valor razonable en instrumentos financieros **</b>		<b>0,00</b>	<b>0,00</b>
a) Cartera de negociación y otros		0,00	0,00
b) Imputación al resultado por activos financieros disponibles para la venta		0,00	0,00
<b>18. Diferencias de cambio **</b>		<b>0,00</b>	<b>3,44</b>
<b>19. Deterioro y resultado por enajenaciones de instrumentos financieros **</b>		<b>0,00</b>	<b>0,00</b>
a) Deterioros y pérdidas		0,00	0,00
b) Resultados por enajenaciones y otras		0,00	0,00
<b>A.2) EXCEDENTE DE LAS OPERACIONES FINANCIERAS (14+15+16+17+18)</b>		<b>-241,97</b>	<b>255,86</b>
<b>A.3) EXCEDENTE ANTES DE IMPUESTOS (A.1 + A.2)</b>		<b>122.280,36</b>	<b>120.205,52</b>
<b>20. Impuestos sobre beneficios **</b>			<b>0,00</b>
<b>A.4) VARIACION DE PATRIMONIO NETO RECONOCIDA EN EL EXCEDENTE DEL EJERCICIO (A.3 + 19)</b>		<b>122.280,36</b>	<b>120.205,52</b>
<b>B) INGRESOS Y GASTOS IMPUTADOS DIRECTAMENTE AL PATRIMONIO NETO</b>			
<b>1. Activos financieros disponibles para la venta**</b>		<b>0,00</b>	<b>0,00</b>
<b>2. Operaciones de cobertura de flujos de efectivo**</b>		<b>0,00</b>	<b>0,00</b>
<b>3. Subvenciones recibidas</b>		<b>0,00</b>	<b>0,00</b>
<b>4. Donaciones y legados recibidos</b>		<b>0,00</b>	<b>0,00</b>
<b>5. Ganancias y pérdidas actuariales y otros ajustes**</b>		<b>0,00</b>	<b>0,00</b>
<b>6. Efecto impositivo**</b>		<b>0,00</b>	<b>0,00</b>
<b>B.1) VARIACIÓN DEL PATRIMONIO NETO POR INGRESOS Y GASTOS RECONOCIDOS DIRECTAMENTE EN EL PATRIMONIO NETO (1+2+3+4+5+6)</b>		<b>0,00</b>	<b>0,00</b>
<b>C) RECLASIFICACIONES AL EXCEDENTE DEL EJERCICIO</b>			
<b>1 Activos financieros disponibles para la venta**</b>		<b>0,00</b>	<b>0,00</b>
<b>2. Operaciones de cobertura de flujos de efectivo**</b>		<b>0,00</b>	<b>0,00</b>
<b>3. Subvenciones recibidas*</b>		<b>0,00</b>	<b>0,00</b>
<b>4. Donaciones y legados recibidos*</b>		<b>0,00</b>	<b>0,00</b>
<b>5. Efecto impositivo**</b>		<b>0,00</b>	<b>0,00</b>
<b>C.1) VARIACIÓN DEL PATRIMONIO NETO POR RECLASIFICACIONES AL EXCEDENTE DEL EJERCICIO (1+2+3+4+5)</b>		<b>0,00</b>	<b>0,00</b>
<b>D) VARIACIONES DE PATRIMONIO NETO POR INGRESOS Y GASTOS IMPUTADOS DIRECTAMENTE AL PATRIMONIO NETO (B.1+C.1)</b>		<b>0,00</b>	<b>0,00</b>
<b>E) AJUSTES POR CAMBIO DE CRITERIO</b>		<b>0,00</b>	<b>0,00</b>
<b>F) AJUSTES POR ERRORES</b>		<b>0,00</b>	<b>0,00</b>
<b>G) VARIACIONES EN EL FONDO SOCIAL</b>		<b>0,00</b>	<b>0,00</b>
<b>H) OTRAS VARIACIONES</b>		<b>0,00</b>	<b>0,00</b>
<b>I) RESULTADO TOTAL, VARIACIÓN DEL PATRIMONIO NETO EN EL EJERCICIO (A.4+D+E+F+G+H)</b>		<b>122.280,36</b>	<b>120.205,52</b>



**CUENTAS ANUALES**  
**CUENTA DE PÉRDIDAS Y GANANCIAS**

Fecha: 28 / 03 / 2019  
PERIODO: Del 01-01-2018 al 31-12-2018

FIRMAS JUNTA DIRECTIVA DE LA CUENTA DE RESULTADOS	
FIRMAS	CARGO
	 Pablo Álvarez Merino - Presidente
	 Glauco Uberti - Vicepresidente
	 Ángel Escudero Millán - Secretario
	 Concepción Muñoz Sebastia - Tesorera
	 Leonor Trenor Trenor - Vocal
	 José Rafael Escorihuela Benloch - Vocal
	 Isabel Serna Antón - Vocal
	 José Belda Mumpo - Vocal



**CUENTAS ANUALES**  
**BALANCE DE SITUACIÓN**

Fecha: 28 / 03 / 2019  
PERIODO: Del 01-01-2018 al 31-12-2018

**EJERCICIO**

2018

**ASOCIACIÓN**

NUEVA OPCIÓN, ASOCIACIÓN DE DAÑO CEREBRAL ADQUIRIDO DE VALENCIA

ACTIVO	NOTAS MEMORIA	Ejercicio N	Ejercicio N-1
		2018	2017
<b>A) ACTIVO NO CORRIENTE</b>		<b>140.014,88</b>	<b>158.657,13</b>
<b>I. Inmovilizado intangible</b>		<b>324,90</b>	<b>490,93</b>
1. Desarrollo		0,00	0,00
2. Concesiones		0,00	0,00
3. Patentes, licencias, marcas y similares		0,00	0,00
4. Fondo de Comercio		0,00	0,00
5. Aplicaciones informáticas		1.249,52	1.415,55
6. Derechos sobre activos cedidos en uso		0,00	0,00
7. Otro inmovilizado intangible		-924,62	-924,62
<b>II. Bienes del Patrimonio Histórico</b>		<b>0,00</b>	<b>0,00</b>
<b>III. Inmovilizado material</b>		<b>131.791,17</b>	<b>150.267,39</b>
1. Terrenos y construcciones		0,00	0,00
2. Instalaciones técnicas y otro inmovilizado material		131.791,17	150.267,39
3. Inmovilizado en curso y anticipos		0,00	0,00
<b>IV. Inversiones inmobiliarias</b>		<b>0,00</b>	<b>0,00</b>
1. Terrenos		0,00	0,00
2. Construcciones		0,00	0,00
<b>V. Inversiones en empresas y entidades del grupo y asociadas a largo plazo</b>		<b>0,00</b>	<b>0,00</b>
<b>VI. Inversiones financieras a largo plazo</b>		<b>7.898,81</b>	<b>7.898,81</b>
1. Instrumentos de patrimonio		0,00	0,00
2. Créditos a terceros		0,00	0,00
3. Valores representativos de deuda		0,00	0,00
4. Derivados		0,00	0,00
5. Otros activos financieros		7.898,81	7.898,81
<b>VII. Activos por impuesto diferido</b>		<b>0,00</b>	<b>0,00</b>
<b>B) ACTIVO CORRIENTE</b>		<b>250.350,29</b>	<b>425.018,96</b>
<b>I. Existencias</b>		<b>0,00</b>	<b>75.537,11</b>
1. Bienes destinados a la actividad		0,00	0,00
2. Materias primas y otros aprovisionamientos		0,00	0,00
3. Productos en curso		0,00	0,00
4. Productos terminados		0,00	0,00
5. Subproductos, residuos y materiales recuperados		0,00	0,00
6. Anticipos a proveedores		0,00	75.537,11
<b>II. Usuarios y otros deudores de la actividad propia</b>		<b>0,00</b>	<b>0,00</b>
<b>III. Deudores comerciales y otras cuentas a cobrar</b>		<b>4.860,45</b>	<b>71.051,93</b>
1. Clientes por ventas y prestaciones de servicios		-7.354,50	2.166,18
2. Clientes, entidades del grupo y asociadas		0,00	0,00
3. Deudores varios		9.234,50	58.582,34
4. Personal		0,00	0,00
5. Activos por impuesto corriente		0,00	7.725,00
6. Otros créditos con las administraciones públicas		2.980,45	2.578,41
7. Fundadores por desembolsos exigidos		0,00	0,00
<b>IV. Inversiones en entidades del grupo y asociadas a corto plazo</b>		<b>0,00</b>	<b>0,00</b>
<b>V. Inversiones financieras a corto plazo</b>		<b>50,00</b>	<b>50,00</b>
1. Instrumentos de patrimonio		0,00	0,00
2. Créditos a entidades		0,00	0,00
3. Valores representativos de deuda		0,00	0,00
4. Derivados		0,00	0,00
5. Otros activos financieros		50,00	50,00
<b>VI. Periodificaciones a corto plazo</b>		<b>0,00</b>	<b>0,00</b>
<b>VII. Efectivo y otros activos líquidos equivalentes</b>		<b>245.439,84</b>	<b>278.379,92</b>
1. Tesorería		245.439,84	278.379,92
2. Otros activos líquidos equivalentes		0,00	0,00
<b>TOTAL DEL ACTIVO (A + B)</b>		<b>390.365,17</b>	<b>583.676,09</b>

FIRMAS JUNTA DIRECTIVA DE LA CUENTA DE RESULTADOS	
FIRMAS	CARGO
	Pablo Álvarez Merino - Presidente
	Glauco Uberti - Vicepresidente
	Ángel Escudero Millán - Secretario
	Concepción Muñoz Sebastía - Tesorera
	Leonor Trenor Trenor - Vocal
	José Rafael Escorihuela Benloch - Vocal
	Isabel Serna Antón - Vocal
	José Belda Momo - Vocal



CUENTAS ANUALES  
BALANCE DE SITUACIÓN

Fecha: 28 / 03 / 2019  
PERIODO: Del 01-01-2018 al 31-12-2018

EJERCICIO

2018

ASOCIACION

NUEVA OPCIÓN, ASOCIACIÓN DE DAÑO CEREBRAL ADQUIRIDO DE VALENCIA

PATRIMONIO NETO Y PASIVO	NOTAS MEMORIA	Ejercicio N	Ejercicio N-1
		2018	2017
<b>A) PATRIMONIO NETO</b>		<b>535.047,75</b>	<b>524.870,80</b>
<b>A-1) Fondos propios</b>		<b>435.854,24</b>	<b>411.167,69</b>
<b>I. Fondo social</b>		0,00	290.379,79
1. Fondo social		0,00	290.379,79
2. (Fondo social no exigido) *		0,00	0,00
<b>II. Reservas</b>		0,00	4,96
1. Estatutarias		0,00	0,00
2. Otras reservas		0,00	4,96
<b>III. Excedentes de ejercicios anteriores</b>		313.573,88	577,42
1. Remanente		313.578,89	0,00
2. (Excedentes negativos de ejercicios anteriores) *		-5,01	577,42
<b>IV. Excedente del ejercicio **</b>		<b>122.280,36</b>	<b>120.205,52</b>
<b>A-2) Ajustes por cambio de valor **</b>		<b>0,00</b>	<b>0,00</b>
<b>I. Activos financieros disponibles para la venta **</b>		0,00	0,00
<b>II. Operaciones de cobertura **</b>		0,00	0,00
<b>III. Otros **</b>		0,00	0,00
<b>A-3) Subvenciones, donaciones y legados recibidos</b>		<b>99.193,51</b>	<b>113.703,11</b>
<b>I. Subvenciones</b>		77.130,42	88.742,25
<b>II. Donaciones y legados</b>		22.063,09	24.960,86
<b>B) PASIVO NO CORRIENTE</b>		<b>531.758,00</b>	<b>0,00</b>
<b>I. Provisiones a largo plazo</b>		<b>0,00</b>	<b>0,00</b>
1. Obligaciones por prestaciones a largo plazo al personal		0,00	0,00
2. Actuaciones medioambientales		0,00	0,00
3. Provisiones por reestructuración		0,00	0,00
4. Otras provisiones		0,00	0,00
<b>II. Deudas a largo plazo</b>		<b>531.758,00</b>	<b>0,00</b>
1. Obligaciones y otros valores negociables		0,00	0,00
2. Deudas con entidades de crédito		0,00	0,00
3. Acreedores por arrendamiento financiero		0,00	0,00
4. Derivados		0,00	0,00
5. Otros pasivos financieros		531.758,00	0,00
<b>III. Deudas con entidades del grupo y asociadas a largo plazo</b>		<b>0,00</b>	<b>0,00</b>
<b>IV. Pasivos por impuesto diferido</b>		<b>0,00</b>	<b>0,00</b>
<b>V. Periodificaciones a largo plazo</b>		<b>0,00</b>	<b>0,00</b>
<b>C) PASIVO CORRIENTE</b>		<b>-676.440,58</b>	<b>58.805,29</b>
<b>I. Provisiones a corto plazo</b>		<b>0,00</b>	<b>0,00</b>
<b>II. Deudas a corto plazo</b>		<b>-688.953,03</b>	<b>21.000,00</b>
1. Obligaciones y otros valores negociables		0,00	0,00
2. Deudas con entidades de crédito		0,00	0,00
3. Acreedores por arrendamiento financiero		0,00	0,00
4. Derivados		0,00	0,00
5. Otros pasivos financieros		-688.953,03	21.000,00
<b>III. Deudas con entidades del grupo y asociadas a corto plazo</b>		<b>0,00</b>	<b>0,00</b>
<b>IV. Beneficiarios-Acreedores</b>		<b>0,00</b>	<b>0,00</b>
<b>V. Acreedores comerciales y otras cuentas a pagar</b>		<b>12.512,45</b>	<b>37.805,29</b>
1. Proveedores		0,00	0,00
2. Proveedores, entidades del grupo y asociadas		0,00	0,00
3. Acreedores varios		-17.056,74	11.281,88
4. Personal (Remuneraciones pendientes de pago)		0,00	-89,94
5. Pasivos por impuesto corriente		13.511,21	12.704,74
6. Otras deudas con las Administraciones Públicas		16.057,98	13.908,61
7. Anticipos recibidos por pedidos		0,00	0,00
<b>VI. Periodificaciones a corto plazo</b>		<b>0,00</b>	<b>0,00</b>
<b>TOTAL PATRIMONIO NETO Y PASIVO (A + B + C)</b>		<b>390.365,17</b>	<b>583.676,09</b>

FIRMAS JUNTA DIRECTIVA DE LA CUENTA DE RESULTADOS	
FIRMAS	CARGO
	Pablo Álvarez Merino - Presidente
	Glauco Uberti - Vicepresidente
	Ángel Escudero Millán - Secretario
	Concepción Muñoz Sebastián - Tesorera
	Leonor Trenor Trenor - Vocal
	José Rafael Escorihuela Benjumea - Vocal
	Isabel Serna Antón - Vocal
	José Belda Momo - Vocal