



CUENTAS ANUALES

EJERCICIO: 2019

Fecha cierre: 31/12/2019

ASOCIACIÓN: Nueva Opcion 19

Nº DE REGISTRO: 7467

C.I.F.: G96477195



EJERCICIO









2019

ASOCIACION

NEUEVA OPCIÓN, ASOCIACIÓN DE DAÑO CEREBRAL ADQUIRIDO DE VALENCIA

	Nota	Ejercicio N 2019	Ejercicio N-1 2018
A) EXCEDENTE DEL EJERCICIO			
1. Ingresos de la entidad por la actividad propia		1.048.105,43	781.565,35
a) Cuotas de asociados y afiliados		22.815,00	19.888,00
b) Aportaciones de usuarios		67.450,00	58.018,00
c) Ingresos de promociones, patrocinadores y colaboraciones		10.634,63	30.022,30
d) Subvenciones imputadas al excedente del ejercicio		930.365,18	661.450,06
e) Donaciones y legados imputados al excedente del ejercicio		16.840,62	12.186,99
f) Reintegro de ayudas y asignaciones		0,00	0,00
2. Ventas y otros ingresos ordinarios de la actividad mercantil		37.081,00	70.334,00
3. Ayudas monetarias y otros **		0,00	0,00
4. Variación de existencias de productos terminados y en curso de fabricacion **		0,00	0,00
5. Trabajos realizados por la entidad para su activo		-5.750,63	-190,30
6. Aprovisionamientos *		0,00	0,00
7. Otros ingresos de la actividad		341,98	0,00
8. Gastos de personal *		-765.892,56	-568.810,15
a) Sueldos, salarios y asimilados		-597.298,08	-443.138,47
b) Cargas sociales		-168.594,48	-125.671,68
c) Provisiones		0,00	0,00
9. Otros gastos de la actividad *		-243.777,71	-157.858,22
a) Servicios exteriores		-212.486,02	-146.362,60
b) Tributos		-1.869,24	-4.141,12
c) Pérdidas, deterioro y variación de las provisiones por operaciones comerciales		-3.552,00	-7.354,50
d) Otros gastos de gestión corriente		-25.870,45	0,00
10. Amortización del inmovilizado *		-20.308,76	-18.642,25
11. Subvenciones, donaciones y legados de capital y otros afectos a la actividad mercantil traspasados a resultados del ejercicio		20.308,76	14.509,60
a) Subvenciones de capital traspasadas al excedente del ejercicio		2.897,77	2.897,77
b) Donaciones y legados de capital traspasados al excedente del ejercicio		17.410,99	11.611,83
12. Excesos de provisiones		0,00	0,00
13. Deterioro y resultado por enajenación de inmovilizado **		0,00	0,00
a) Deterioros y pérdidas		0,00	0,00
b) Resultados por enajenaciones y otras		0,00	0,00
14. Otros Resultados		690,34	1.614,30
A.1) EXCEDENTE DE LA ACTIVIDAD (1+2+3+4+5+6+7+8+9+10+11+12+13)		69.623,99	122.522,33
15. Ingresos financieros		159,60	0,00
a) De participaciones en instrumentos de patrimonio		0,00	0,00
b) De valores negociables y otros instrumentos financieros		159,60	0,00
b ₁) De entidades del grupo y asociadas		0,00	0,00
b ₂) De terceros		159,60	0,00
16. Gastos financieros *		0,00	-241,97
a) Por deudas con entidades del grupo y asociadas		0,00	0,00
b) Por deudas con terceros		0,00	-241,97
c) Por actualización de provisiones		0,00	0,00
17. Variaciones de valor razonable en instrumentos financieros **		0,00	0,00
a) Cartera de negociación y otros		0,00	0,00
b) Imputación al resultado por activos financieros disponibles para la venta		0,00	0,00
18. Diferencias de cambio **		0,00	0,00
19. Deterioro y resultado por enajenaciones de instrumentos financieros **		0,00	0,00
a) Deterioros y pérdidas		0,00	0,00
b) Resultados por enajenaciones y otras		0,00	0,00
A.2) EXCEDENTE DE LAS OPERACIONES FINANCIERAS (14+15+16+17+18)		159,60	-241,97
A.3) EXCEDENTE ANTES DE IMPUESTOS (A.1 + A.2)		69.783,59	122.280,36
20. Impuestos sobre beneficios **			
A.4) VARIACION DE PATRIMONIO NETO RECONOCIDA EN EL EXCEDENTE DEL EJERCICIO (A.3 + 19)		69.783,59	122.280,36
B) INGRESOS Y GASTOS IMPUTADOS DIRECTAMENTE AL PATRIMONIO NETO			
1. Activos financieros disponibles para la venta**		0,00	0,00
2. Operaciones de cobertura de flujos de efectivo**		0,00	0,00
3. Subvenciones recibidas		0,00	0,00
4. Donaciones y legados recibidos		0,00	0,00
5. Ganancias y pérdidas actuariales y otros ajustes**		0,00	0,00
6. Efecto impositivo**		0,00	0,00
B.1) VARIACIÓN DEL PATRIMONIO NETO POR INGRESOS Y GASTOS RECONOCIDOS DIRECTAMENTE EN EL PATRIMONIO NETO (1+2+3+4+5+6)		0,00	0,00
C) RECLASIFICACIONES AL EXCEDENTE DEL EJERCICIO			
1 Activos financieros disponibles para la venta**		0,00	0,00
2. Operaciones de cobertura de flujos de efectivo**		0,00	0,00
3. Subvenciones recibidas*		0,00	0,00
4. Donaciones y legados recibidos*		0,00	0,00
5. Efecto impositivo**		0,00	0,00
C.1) VARIACIÓN DEL PATRIMONIO NETO POR RECLASIFICACIONES AL EXCEDENTE DEL EJERCICIO (1+2+3+4+5)		0,00	0,00
D) VARIACIONES DE PATRIMONIO NETO POR INGRESOS Y GASTOS IMPUTADOS DIRECTAMENTE AL PATRIMONIO NETO (B.1+C.1)			
E) AJUSTES POR CAMBIO DE CRITERIO		0,00	0,00
F) AJUSTES POR ERRORES		0,00	0,00
G) VARIACIONES EN EL FONDO SOCIAL		0,00	0,00
H) OTRAS VARIACIONES		0,00	0,00
I) RESULTADO TOTAL, VARIACIÓN DEL PATRIMONIO NETO EN EL EJERCICIO (A.4+D+E+F+G+H)		69.783,59	122.280,36



FIRMAS JUNTA DIRECTIVA DE LA CUENTA DE PÉRDIDAS Y GANANCIAS	
FIRMAS	CARGO
 1	Pablo Álvarez Merino - Presidente - 1
 2	Glauco Uberti - Vicepresidente - 2
 3	Ángel Escudero Millán - Secretario - 3
 4	Concepción Muñoz Sebastia - Tesorera - 4
 5	Leonor Trenor Trenor - Vocal - 5
 6	José R. Escorihuela Benlloch - Vocal - 6
 7	Isabel Serna Antón - Vocal - 7
 8	José Belda Mompo - Vocal - 8



EJERCICIO

2019

ASOCIACIÓN

NUEVA OPCIÓN, ASOCIACIÓN DE DAÑO CEREBRAL ADQUIRIDO DE VALENCIA

ACTIVO	NOTAS MEMORIA	Ejercicio N	Ejercicio N-1
		2019	2018
A) ACTIVO NO CORRIENTE		185.341,08	140.014,88
I. Inmovilizado intangible		212,36	324,90
1. Desarrollo		0,00	0,00
2. Concesiones		0,00	0,00
3. Patentes, licencias, marcas y similares		0,00	0,00
4. Fondo de Comercio		0,00	0,00
5. Aplicaciones informáticas		212,36	1.249,52
6. Derechos sobre activos cedidos en uso		0,00	0,00
7. Otro inmovilizado intangible		0,00	-924,62
II. Bienes del Patrimonio Histórico		0,00	0,00
III. Inmovilizado material		177.169,91	131.791,17
1. Terrenos y construcciones		0,00	0,00
2. Instalaciones técnicas y otro inmovilizado material		177.169,91	131.791,17
3. Inmovilizado en curso y anticipos		0,00	0,00
IV. Inversiones inmobiliarias		0,00	0,00
1. Terrenos		0,00	0,00
2. Construcciones		0,00	0,00
V. Inversiones en empresas y entidades del grupo y asociadas a largo plazo		0,00	0,00
VI. Inversiones financieras a largo plazo		7.958,81	7.898,81
1. Instrumentos de patrimonio		0,00	0,00
2. Créditos a terceros		0,00	0,00
3. Valores representativos de deuda		0,00	0,00
4. Derivados		0,00	0,00
5. Otros activos financieros		7.958,81	7.898,81
VII. Activos por impuesto diferido		0,00	0,00
B) ACTIVO CORRIENTE		252.463,07	250.350,29
I. Existencias		0,00	0,00
1. Bienes destinados a la actividad		0,00	0,00
2. Materias primas y otros aprovisionamientos		0,00	0,00
3. Productos en curso		0,00	0,00
4. Productos terminados		0,00	0,00
5. Subproductos, residuos y materiales recuperados		0,00	0,00
6. Anticipos a proveedores		0,00	0,00
II. Usuarios y otros deudores de la actividad propia		0,00	0,00
III. Deudores comerciales y otras cuentas a cobrar		9.162,48	4.860,45
1. Clientes por ventas y prestaciones de servicios		-8.869,50	-7.354,50
2. Clientes, entidades del grupo y asociadas		0,00	0,00
3. Deudores varios		9.294,50	9.234,50
4. Personal		2.070,00	0,00
5. Activos por impuesto corriente		0,00	0,00
6. Otros créditos con las administraciones públicas		6.667,48	2.980,45
7. Fundadores por desembolsos exigidos		0,00	0,00
IV. Inversiones en entidades del grupo y asociadas a corto plazo		0,00	0,00
V. Inversiones financieras a corto plazo		40,00	50,00
1. Instrumentos de patrimonio		0,00	0,00
2. Créditos a entidades		0,00	0,00
3. Valores representativos de deuda		0,00	0,00
4. Derivados		0,00	0,00
5. Otros activos financieros		40,00	50,00
VI. Periodificaciones a corto plazo		0,00	0,00
VII. Efectivo y otros activos líquidos equivalentes		243.260,59	245.439,84
1. Tesorería		243.260,59	245.439,84
2. Otros activos líquidos equivalentes		0,00	0,00
TOTAL DEL ACTIVO (A + B)		437.804,15	390.365,17

FIRMAS JUNTA DIRECTIVA DEL BALANCE DE SITUACIÓN	
FIRMAS	CARGO
	Pablo Álvarez Merino - Presidente - 1
	Glauco Uberti - Vicepresidente - 2
	Ángel Escudero Millán - Secretario - 3
	Concepción Muñoz Sebastián - Tesorera - 4
	Leonor Trenor Trenor - Vocal - 5
	José R. Escorihueta Benlloch - Vocal - 6
	Isabel Serna Antón - Vocal - 7
	José Belda Mompó - Vocal - 8



EJERCICIO

2019

ASOCIACION

NUEVA OPCIÓN, ASOCIACIÓN DE DAÑO CEREBRAL ADQUIRIDO DE VALENCIA

PATRIMONIO NETO Y PASIVO	NOTAS MEMORIA	Ejercicio N	Ejercicio N-1
		2019	2018
A) PATRIMONIO NETO		635.474,20	535.047,75
A-1) Fondos propios		471.713,66	435.854,24
I. Fondo social		0,00	0,00
1. Fondo social		0,00	0,00
2. (Fondo social no exigido) *		0,00	0,00
II. Reservas		0,00	0,00
1. Estatutarias		0,00	0,00
2. Otras reservas		0,00	0,00
III. Excedentes de ejercicios anteriores		401.930,07	313.573,88
1. Remanente		401.930,07	313.578,89
2. (Excedentes negativos de ejercicios anteriores) *		0,00	-5,01
IV. Excedente del ejercicio **		69.783,59	122.280,36
A-2) Ajustes por cambio de valor **		0,00	0,00
I. Activos financieros disponibles para la venta **		0,00	0,00
II. Operaciones de cobertura **		0,00	0,00
III. Otros **		0,00	0,00
A-3) Subvenciones, donaciones y legados recibidos		163.760,54	99.193,51
I. Subvenciones		129.595,22	77.130,42
II. Donaciones y legados		34.165,32	22.063,09
B) PASIVO NO CORRIENTE		39.495,61	531.758,00
I. Provisiones a largo plazo		0,00	0,00
1. Obligaciones por prestaciones a largo plazo al personal		0,00	0,00
2. Actuaciones medioambientales		0,00	0,00
3. Provisiones por reestructuración		0,00	0,00
4. Otras provisiones		0,00	0,00
II. Deudas a largo plazo		39.495,61	531.758,00
1. Obligaciones y otros valores negociables		0,00	0,00
2. Deudas con entidades de crédito		0,00	0,00
3. Acreedores por arrendamiento financiero		0,00	0,00
4. Derivados		0,00	0,00
5. Otros pasivos financieros		39.495,61	531.758,00
III. Deudas con entidades del grupo y asociadas a largo plazo		0,00	0,00
IV. Pasivos por impuesto diferido		0,00	0,00
V. Periodificaciones a largo plazo		0,00	0,00
C) PASIVO CORRIENTE		-237.165,66	-676.440,58
I. Provisiones a corto plazo		0,00	0,00
II. Deudas a corto plazo		-284.507,57	-688.953,03
1. Obligaciones y otros valores negociables		0,00	0,00
2. Deudas con entidades de crédito		0,00	0,00
3. Acreedores por arrendamiento financiero		0,00	0,00
4. Derivados		0,00	0,00
5. Otros pasivos financieros		-284.507,57	-688.953,03
III. Deudas con entidades del grupo y asociadas a corto plazo		0,00	0,00
IV. Beneficiarios-Acreedores		0,00	0,00
V. Acreedores comerciales y otras cuentas a pagar		47.341,91	12.512,45
1. Proveedores		0,00	0,00
2. Proveedores, entidades del grupo y asociadas		0,00	0,00
3. Acreedores varios		5.610,15	-17.056,74
4. Personal (Remuneraciones pendientes de pago)		606,28	0,00
5. Pasivos por impuesto corriente		18.859,58	13.511,21
6. Otras deudas con las Administraciones Públicas		22.265,90	16.057,98
7. Anticipos recibidos por pedidos		0,00	0,00
VI. Periodificaciones a corto plazo		0,00	0,00
TOTAL PATRIMONIO NETO Y PASIVO (A + B + C)		437.804,15	390.365,17

FIRMAS JUNTA DIRECTIVA DEL BALANCE DE SITUACIÓN	
FIRMAS	CARGO
 1	Pablo Álvarez Merino - Presidente - 1
 2	Glauco Uberti - Vicepresidente - 2
 3	Ángel Escudero Millán - Secretario - 3
	Concepción Muñoz Sebastián - Tesorera - 4
	Leonor Trenor Trenor - Vocal - 5
	José R. Escorihuela Benloch - Vocal - 6
	Isabel Serna Antón - Vocal - 7
	José Belda Momo - Vocal - 8